

**ОБЩЕСТВЕННОЕ ОБЪЕДИНЕНИЕ
ЦЕНТР МОЛОДЕЖНЫХ ИНИЦИАТИВ «FEED-BACK»**

**МОНИТОРИНГОВЫЙ ОТЧЁТ
реализации в 2022 году Стратегии развития
молодежного сектора района Басарабьяска на
2022-2026 годы**

г.Басарабьяска – 2023 г.

СОДЕРЖАНИЕ

Введение.....	3
1. Общая информация о Стратегии развития молодежного сектора района Басарабьяска на 2022-2026г.г.....	4
2. Процесс планирования и проведения мониторинга.....	7
3. Методология исследования в рамках мониторинга.....	7
4. Прогресс в развитии молодежного сектора района Басарабьяска в 2022 год.....	8
5. Практические рекомендации по итогу мониторинга.....	13
Приложение 1.....	14
Приложение 2.....	24

Введение

Настоящий Мониторинговый Отчёт по реализации в 2022 году Стратегии развития молодежного сектора района Басарабьяска на 2022-2026г.г. (далее – Мониторинговый Отчёт) был подготовлен в рамках проекта «Участие молодежи через адвокати», реализуемого общественным объединением Центр молодежных инициатив «Feed-back» (Басарабьяска) при финансовой поддержке Национального Молодежного Совета Молдовы. Для общественного объединения Центр молодежных инициатив «Feed-back» проведение процедуры мониторинга реализации Стратегии развития молодежного сектора района Басарабьяска на 2022-2026г.г. и подготовка Мониторингового Отчёта является новым направлением деятельности, так как до этого, подобных проектов не реализовывалось.

Мониторинговые механизмы реализуются структурами, которые разрабатывают и внедряют стратегические документы. Цель, которую они при этом преследуют – отслеживание и оценка уровня достижений и эффективности для нужд последующего планирования мероприятий в форме Операционного плана или Плана действий, внесения корректив.

Мониторинг реализации стратегических документов может также проводиться независимыми экспертами, общественными объединениями, учебными заведениями, представителями академической и научной сфер. Цель, которую они при этом преследуют – дать альтернативную точку зрения о процессе реализации, уровне достижения утвержденных индикаторов и результатов, а также уровня эффективности.

Процесс мониторинга увязывает ресурсы с результатами (посредством отчетности), а также помогает выявить так называемые «узкие места» в реализации Стратегии с целью акцента на результативность.

Отдельно следует отметить, что в названии Стратегии приводится формулировка развитие молодежного сектора. Что же понимают под молодежным сектором? Согласно Рекомендации CM/Rcc(2017)4 принятой 31.05.2017г. Комитетом Министров Совета Европы государствам-членам о молодежной работе под молодежным сектором понимают те области, в которых осуществляется деятельность в интересах молодежи. Деятельность молодежного сектора организуется самими молодыми людьми или лицами, участвующими в осуществлении молодежной политики, с целью улучшения положения молодых людей и расширения их прав и возможностей для активного участия в жизни общества и на благо общества. Молодежный сектор включает в себя широкий круг правительственных учреждений, НПО, организаций, частных лиц, добровольцев (волонтеров), программ, служб и других субъектов, которые работают с молодежью или были созданы в интересах молодежи.

Именно отталкиваясь от данной точки зрения и проводился процесс мониторинга.

Мониторинговый период в рамках проекта составил 2 месяца (01.03.2023г. – 30.04.2023г.).

Ответственным исполнителем за реализацию Стратегии на районном уровне является Отдел культуры Районного Совета Басарабьяска в функции которого включена работа с молодежью на районном уровне.

При составлении настоящего Мониторингового Отчёта принимали участие:

Независимый эксперт в сфере молодежной политики и неформального образования
Виталий Кюркчу

Менеджер проекта Павел Иовчев

Контент менеджер проекта Максим Гаврущенко.

1. Общая информация о Стратегии развития молодежного сектора района Басарабьяска на 2022-2026г.г.

Стратегия развития молодежного сектора района Басарабьяска на 2022-2026г.г. (далее – Стратегия) была разработана в рамках проекта «Лицом к молодым», реализованного общественным объединением «Женский клуб «Голубка»» в партнерстве с Районным Советом Басарабьяска.

Стратегия является документом долгосрочного стратегического планирования, определяющий цели молодежной политики, приоритетные направления, механизмы и последовательность действий в интересах развития района Басарабьяска.

Стратегия рассматривается как инструмент влияния на учреждения, организации доуниверситетского цикла образования, бизнес сообщество и общественные ассоциации в целях объединения и интеграции их усилий для эффективной социализации молодежи района Басарабьяска и оптимального использования ресурсов в указанном направлении. Разработанная Стратегия стала первым официальным документом на районном уровне, направленным на развитие и укрепление молодежного сектора.

Стратегия была утверждена решением Районного Совета Басарабьяска № 03/22 от 07.06.2022г.

В разделе I Стратегии приведен процесс разработки документа.

Процесс разработки Стратегии проводился в несколько этапов:

Этап I. Проведение ознакомительных визитов в примарии населенных пунктов района (01.12.2021г. – 31.01.2022г.). В целях изучения процесса финансирования молодежного сектора был составлен опросник «Оценка расходов на молодежный сектор на уровне района Басарабьяска в 2021 году» и направлен для заполнения в Отдел культуры района Басарабьяска.

Этап II. Организована работа по сбору статистической информации о положении молодежи в районе Басарабьяска, включая Районный Совет Басарабьяска, Национальное бюро статистики, Национальное Агентство занятости и другие структуры.

Этап III. Проведение 16 марта 2022 года семинара на тему: «Развитие и укрепление молодежного сектора района Басарабьяска: инновационные подходы решения», а также проведение конкурса молодежных идей.

Этап IV. Сформулированы миссия Стратегии, приоритеты, набор действий для каждой конкретной цели, установлены индикаторы реализации Стратегии и индикаторы мониторинга и оценки Стратегии.

Этап V. Проведение 28.04.2022 года публичных слушаний по проекту Стратегии и Плана действий.

В разделе II Стратегии описывается общее положение молодежи района Басарабьяска на основе статистической информации, а также с выделением 3 областей:

- образование
- здоровье молодежи
- участие молодежи.

Отдельно рассматриваются проблемы молодежи района, дается портрет молодого человека района с выделением положительных и отрицательных характеристик и качеств, а также SWOT-анализ развития молодежного сектора района Басарабьяска.

В Разделе III Стратегии были включены Миссия, Стратегическая цель, Приоритеты, Общие цели и Задачи.

3.1. Миссия Стратегии

Объединение всех ресурсов района Басарабьяска с целью максимальной активизации человеческого потенциала молодежи района и создания системных условий для его

полноценной и разносторонней реализации на благо развития всех населенных пунктов района.

3.2. Цель Стратегии

Совершенствование системы действий по развитию гражданской активности и ответственности молодежи, обеспечивающей эффективное социально-экономическое развитие района Басарабяска.

3.3. Основные приоритеты Стратегии

Приоритетными направлениями Стратегии укрепления и развития молодежного сектора в районе Басарабяска на 2022-2026г.г. являются:

Приоритет 1. Консолидация структур участия на местном уровне.

Общая цель 1. Создание и укрепление структур участия молодежи на районном и местном уровне.

Задача 1.1. К концу 2026 года количество молодых людей в районе, вовлеченных в процесс принятия решений на местном и районном уровне, увеличится на 20% на основе структурированного диалога с органами власти в свете созданных молодежных консультативных структур.

Задача 1.2. Не менее 40% органов местного публичного управления первого уровня вовлекают молодых людей в процессы принятия решений.

Задача 1.3. Увеличить к концу 2026 года количество молодых людей, вовлеченных в волонтерскую деятельность, на 5%.

Задача 1.4. Обеспечить финансирование 6-ти проектов и молодежных инициатив.

Приоритет 2. Предоставление экономических возможностей для молодежи и повышение уровня занятости.

Общая цель 2. Поддержка экономических прав и предпринимательства среди молодежи.

Задача 2.1. Развитие предпринимательских навыков у молодежи, чтобы к 2026 году количество молодых предпринимателей в районе увеличилось на 30%.

Задача 2.2. До конца 2026 года будет разработан и внедрен механизм обучения, интеграции и социально-профессионального мониторинга молодежи (девушек и юношей), особенно молодежи с ограниченными возможностями здоровья, молодежи NEET и других социально незащищенных категорий.

Приоритет 3. Продвижение здорового образа жизни.

Общая цель 3. Формирование культуры сохранения своего здоровья у молодого поколения.

Задача 3.1. Обеспечение снижения уровня распространения и зависимости молодежи от курения, алкоголизма, наркотиков на 5 %.

Задача 3.2. Увеличить уровень посещения секций и занятия физкультурой среди молодежи на 20%.

Приоритет 4. Повышение уровня вовлеченности молодежи в процесс решения проблем в области экологии в населенных пунктах района Басарабяска.

Общая цель 4. Повышение экологического сознания и активизация участия молодежи в создании экологически благоприятной среды в населенных пунктах.

Задача 4.1. Увеличить на 25% количество экологически активной молодежи, образованной и способной участвовать в экологических акциях в районе.

Задача 4.2. К концу 2026 года обеспечить создание 2 молодежных экологических общественных объединений в населенных пунктах района Басарабяска и реализации 10 экологических проектов.

В разделе IV Стратегии дается описание оценке воздействия, ожидаемых результатов, ресурсов и процесса финансирования мероприятий, включенных в документ.

В разделе V Стратегии проводится детальное описание процесса мониторинга и оценки реализации стратегического документа в течение всего периода. В связи с тем, что проведение процесса мониторинга Общественным объединением Центр молодежных

инициатив «Feed-back» перекликается с данным разделом, далее приведем его содержание в полном объеме:

С момента утверждения Стратегии по инициативе Районного Совета будет создана рабочая группа по мониторингу и оценке Стратегии. Мониторинг и оценка процесса реализации Стратегии предусматривает периодическую оценку реализации предусмотренных мероприятий, процесса взаимодействия организаций и учреждений, вовлеченных в процесс реализации Стратегии, а также достижения ожидаемых результатов.

Состав и полномочия рабочей группы по мониторингу и оценке будут утверждены Районным Советом Басарабьяска. Рабочая группа в своей деятельности руководствуется принципом регулярности, что означает проведение заседаний не реже одного раза в 6 месяцев. В состав рабочей группы по мониторингу и оценке Стратегии войдут: представители отдела культуры, Управления общего образования, специалист по работе с молодежью, представители поставщиков услуг для молодежи, представители общественных молодежных объединений и объединений, работающих с молодежью, представители, делегированные органами местного публичного управления I уровня. Структурное подразделение, ответственное за реализацию работы с молодежью на районном уровне будет играть ключевую роль в процессе реализации и мониторинге достижения ожидаемых результатов Стратегии.

Для оценки уровня реализации Стратегии ежегодно составляется Годовой отчет и представляется на рассмотрение Районного Совета Басарабьяска по истечении первого квартала года, следующего за отчетным. Годовой отчет является аналитическим документом, который должен содержать статистические данные, по показателям прогресса, а также информацию о степени выполнения мероприятий, включенных на отчетный год, проблемах, препятствовавших реализации мероприятий, предложениях и рекомендациях по их реализации на последующие годы.

Окончательный отчет о реализации подготавливается по завершении реализации Стратегии.

Завешается Стратегия Планом действий по реализации Стратегии развития молодежного сектора района Басарабьяска на 2022-2026г.г.

Общая стоимость Стратегии для реализации всех мероприятий (60 мероприятий) в течение 5 лет составляет 5 638 500 леев, в том числе:

Приоритет I. Консолидация структур участия на местном уровне 3 063 000 леев.

Приоритет II. Расширение экономических возможностей для молодежи и повышение уровня занятости 859 000 леев.

Приоритет III. Продвижение здорового образа жизни 1 145 500 леев.

Приоритет IV. Повышение уровня вовлеченности молодежи в процесс решения проблем в области экологии в населенных пунктах района Басарабьяска 571 000 леев.

Из приведенных в Плане действий мероприятий в 2022 году были запланированы к реализации 46 мероприятий.

2. Процесс планирования и проведения мониторинга

Процесс мониторинга в целях достижения обозначенных результатов был четко спланирован командой проекта при участии приглашенного эксперта.

В рамках подготовки Мониторингового Отчёта были определены следующие этапы:

Этап I. Определение информационных потребностей для нужд мониторинга.

Этап II. Разработка методологии проведения исследования и инструментов.

Этап III. Сбор информации.

Этап IV. Проведение он-лайн анкетирования посредством платформы parareata.md

Этап V. Обработка информации и интерпретация полученных результатов.

Этап VI. Разработка Мониторингового Отчёта.

Этап VII. Разработка практических рекомендаций по результатам мониторинга по направлениям реализации Стратегии развития молодежного сектора района Басарабьяска.

В рамках Этапа I детально был изучен текст утвержденной Стратегии с целью определения информационных потребностей с последующим направлением письменных запросов в соответствующие органы власти и децентрализованные публичные учреждения: Районный Совет Басарабьяска, служба статистики района Басарабьяска, отдел занятости населения района Басарабьяска, инспекторат полиции Басарабьяска, службы социальной поддержки и защиты семьи района Басарабьяска, примарии города Басарабьяска, сел Абаклия, Башкалия, Иордановка, Исерлия, Карабстовка, Садаклия.

На этапе II была разработана методология проведения фокус-группы и опроса посредством анкетирования с разработкой самой анкеты.

Этап III предусматривал процесс коммуникации с органами публичной власти и децентрализованными публичными учреждениями с целью получения запрошенной на этапе I информации. К сожалению, следует констатировать, что примария села Башкалия в нарушении закона РМ О доступе к информации отказалась предоставить запрошенные данные, чем нарушила нормы действующего законодательства РМ. Остальные организации, учреждения и примарии достаточно оперативно представили запрошенную у них информацию.

Этап IV включал в себя размещение анкеты на электронной платформе parareata.md и проведение онлайн опроса.

На этапе V проходил процесс обработки накопленной информации, трансформацию цифровых данных, полученных в ходе опроса в форму диаграмм и графиков и их последующая интерпретация.

На этапе VI была определена структура Мониторингового Отчёта и его оформление.

Последний VII этап связан с разработкой практических рекомендаций по результатам мониторинга. Предложенные рекомендации направлены на усовершенствование процесса реализации Стратегии в последующие периоды.

3. Методология исследования в рамках мониторинга

При проведении мониторинга было инициировано исследование с использованием смешанной методологии, которая включала количественные и качественные методы.

Одним из способов сбора информации стали фокус-группы, где в течение 1,5 часа модератором задавался заранее подготовленный круг вопросов. Формат фокус-группы является качественным методом. В рамках мониторинга были проведены 2 фокус-группы:

- 24 апреля 2023 года – группа Молодежь (10 человек);
- 25 апреля 2023 года – группа ОМПУ, бюджетные учреждения и ОА (10 человек).

Экспертом были сформулированы требования по формированию выборки участников фокус-групп, которые и были взяты за основу организаторами проекта. Требования к выборке, а также обобщенные итоги работы фокус-групп представлены в Приложении 1.

Одной из форм количественных методов стал сбор информации путем проведения опроса посредством сбора анкет через онлайн платформу parareata.md. Анкетирование было анонимным.

Для проведения исследования была разработана анкета на русском языке, которая включила 8 вопросов, характеризующих портрет респондентов, принявших участие в нем, а также 40 вопросов, касающихся оценки уровня жизни, проблем с которыми сталкиваются молодые люди в повседневной жизни, удовлетворенность молодежи различными сторонами своей жизни, характеристику ценностных ориентиров и поведенческие модели, приоритеты будущего развития молодежи (Приложение 2). При разработке анкеты, автор исследования включил закрытые вопросы альтернативные и неальтернативные, а также полузакрытые вопросы (12 вопросов в анкете) с включением ответа «Ваш выбор» или «Другое».

Выборка респондентов при проведении опроса составила 220 анкет (при плановой выборке в 200 анкет). Период анкетирования составил с 20 апреля 2023 года по 30 апреля 2023 года.

Проведем расчет доверительного интервала при проведении опроса, с учетом того, что генеральная совокупность составила 7316 человек, размер выборки 220 человек, доверительная вероятность 95% и процент ответов 50. Таким образом, доверительный интервал (погрешность) составит 6,51%. Нужно отметить, что представленные в расчете параметры делают нашу целенаправленную выборку репрезентативной. Это говорит о том, что результаты опроса имеют достаточно высокий уровень доверия.

Таким образом, результат опроса в рамках исследования можно назвать целевым, так как направлен на изучение конкретной возрастной группы – молодежи.

4. Прогресс в развитии молодежного сектора района Басарабьяска в 2022 году

Общая информация о положении молодежи района Басарабьяска.

Целевая аудитория на которую направлена реализация утвержденной Стратегии является молодежь. Информация об общей численности молодежи возраста 15-35 лет в населенных пунктах района Басарабьяска (по состоянию на 01.01.2023 года) приводится в Таблице 1.

Таблица 1

Информация о численности молодежи в разрезе населенных пунктов района Басарабьяска

Населенный пункт	Молодежь возраста 15-35 лет	в том числе:	
		мужчины	женщины
Басарабьяска	2921	1302	1619
Абаклия	1436	674	762
Башкалия	935	450	479
Иордановка	232	111	121
Исерлия	286	140	146
Карабетовка	448	215	233
Садаклия	1058	510	548
Итого по району	7316	3402	3914

Источник: по данным службы статистики района Басарабьяска

Анализируя приведенные в таблице данные, нужно отметить, что 39,93% из общего числа молодежи района проживает в городе Басарабьяска, а 60,07% молодежи проживает в сельской местности. Из общей численности молодежи возраста 15-35 лет 53,5% составляют девушки, а 46,5% представители мужского пола.

Согласно данным отдела занятости района Басарабьяска в 2021 году всего было зарегистрировано 437 безработных, из них молодежь в возрасте 16-29 лет составляет 82 безработных (18,76%). В 2022 году всего общее количество зарегистрированных безработных составило 496 человек, из них молодежь 89 человек (17,94%). Прошли курсы

профессиональной подготовки в 2021 году 9 безработных молодых людей и в 2022 году 13 безработных молодых людей.

Данные, полученные из службы социальной поддержки и защиты семьи Басарабьяска характеризуют следующую ситуацию в молодежной среде.

Таблица 2

Информация о молодых семьях, находящихся в ситуации риска в 2022 году, получающих социальную поддержку для семей с детьми

№	Населенный пункт	Количество семей, ед.	Количество детей, обучающихся в семьях, чел	Количество полных семей, ед	Количество неполных семей, ед.
1	Басарабьяска	3	4	1	2
2	Абакля	-	-	-	-
3	Башкаля	2	4	1	1
4	Иордановка	-	-	-	-
5	Исерля	3	6	2	1
6	Карабетовка	1	2	1	-
7	Садакля	8	15	3	5
Итого по району		17	31	8	9

Источник: по данным службы социальной поддержки и защиты семьи района Басарабьяска

По данным таблицы видно, что наиболее сложная ситуация в селе Садакля, где имеется 8 молодых семей, находящихся в ситуации риска и в данных семьях проживают 15 детей.

Таблица 3

Информация о молодежи (15-18 лет) находящихся в тяжелой ситуации и получающих социальную помощь

№	Населенный пункт	Количество молодых людей, наход. в ситуации риска (15-18 лет) получающих социальную помощь, чел	Количество молодых людей (15-18 лет), получающих социальную помощь в форме проф.родителей или наход. в детских домах семейного типа, чел	Количество молодых людей (15-18 лет) наход. в степени тяжелой инвалидн., получающих социальную помощь персонального ассистента, чел.	Количество детей (15-18 лет) с ограниченными возможностями получающих компенсацию на транспорт, чел
1	Басарабьяска	3	3	5	12
2	Абакля	2	-	1	5
3	Башкаля	-	-	-	-
4	Иордановка	-	-	1	1
5	Исерля	4	1	1	1
6	Карабетовка	1	-	-	-
7	Садакля	2	-	2	3
Итого по району		12	4	10	22

Источник: по данным службы социальной поддержки и защиты семьи района Басарабьяска

По данным отдела полиции Басарабьяска общая ситуация распространения преступности вреди молодежи характеризуется следующими данными:

Таблица 4

Общая информация об уровне преступности, в том числе среди молодежи по району Басарабяска

№	Населенный пункт	2021 год		2022 год	
		Общее количество зарегистрированных преступлений, ед.	в том числе совершенных несовершеннолетними, чел	Общее количество зарегистрированных преступлений, ед.	в том числе совершенных несовершеннолетними, чел
1	Басарабяска	105	5	102	4
2	Абаклия	12	1	23	3
3	Башкалия	11	-	11	1
4	Иордановка	2	2	4	-
5	Исерлия	2	-	2	-
6	Карабетовка	9	1	6	1
7	Садаклия	28	1	17	-
Итого по району		170	10	165	9

Источник: по данным отдела полиции Басарабяска

По данным таблицы можно сделать вывод, что общее количество преступлений, совершенных несовершеннолетними в населенных пунктах района Басарабяска сокращается в 2022 году по сравнению с 2021 годом, однако, в селе Абаклия рост преступлений, совершенных несовершеннолетними увеличился в 3 раза.

По данным запрошенным из примарий был проведен анализ количества молодых советников в общем количестве советников, количества молодых специалистов в штатах примарий, а также наличия или отсутствия Молодежных Советов в населенных пунктах района Басарабяска.

Таблица 5

Информация о представительстве молодежи в городском и Местном Советах, штатах примарий

№	Населенный пункт	2022 год			
		Общее количество советников в Совете, чел	в том числе советником возраста до 35 лет, чел	Штатная численность работников примарии, чел	в том числе специалистом возраста до 35 лет, чел
1	Басарабяска	23	1	17	2
2	Абаклия	15	3	18	-
3	Башкалия	13	1	.*	.*
4	Иордановка	9	1	12	-
5	Исерлия	9	1	32	4
6	Карабетовка	11	-	.*	-
7	Садаклия	13	1	11	6
Итого по району		93	8	90	12

* данные не представлены в ответе примарии

Источник: по данным примарий населенных пунктов района Басарабяска

Представленные данные в таблице 5, свидетельствуют о низком представительстве молодежи в штатных расписаниях примарий, и в составах городского Совета Басарабяска и местных советов сельских населенных пунктов.

Реализация молодежной политики на местном уровне.

Ни одна из 7 примарий района Басарабьяска указала, что на момент письменного запроса нет каких-либо утвержденных документов на местном уровне, формирующих молодежную политику на местном уровне.

Также ни одна из примарий не указала о собственном вкладе в реализацию мероприятий согласно утвержденной Стратегии.

В 5 сельских примариях до настоящего момента так и не созданы Молодежные Советы или какие-либо консультативные структуры, направленные на решение проблем молодежи (данных по примарии села Башкалия нет, по причине нарушения примаром села норм действующего законодательства РМ О доступе к информации), а в городе Басарабьяска подобный Совет функционировал до 2020 года и планируется его возобновление работы в 2023 году.

Касательно ассоциативных общественных молодежных структур, в районе Басарабьяска действуют несколько молодежных общественных объединений или организаций, работающих с молодежью (ОО «Центр молодежных инициатив «Feed-back», ОО «Женский клуб «Голубка», Центр дружественных медицинских услуг для молодежи «Furtuna», Молодежное ОО «Our time», ОО «For Happiness»), а также в селе Абаклия молодежная инициативная группа «Career light».

Оценивая уровень развития инфраструктуры для молодежной работы, то таковая имеется только в городе Басарабьяска, где функционирует Молодежный Ресурсный Центр «Феникс», где акцент делается на организацию работы кружков и секций. В остальных населенных пунктах района Басарабьяска объектов инфраструктуры для молодежной работы нет.

Согласно данным, представленных Районным Советом Басарабьяска за 2022 год также не был реализован ни один из 46 мероприятий, включенных в План действий для реализации в 2022 году, при чем реализация 10 мероприятий не требовала финансовых средств, а только организационную составляющую.

По итогу первого квартала 2023 года не был подготовлен Годовой Отчёт о реализации Стратегии, а следовательно, не рассмотрен на заседании Районного Совета Басарабьяска, как того требует утвержденный механизм мониторинга и оценки.

Основываясь на вышеприведенном анализе, можно сделать вывод, что утвержденная в 2022 году Стратегия больше носит декларативный характер и не рассматривается органами власти на районном уровне и на уровне примарий, как стратегический документ для решения проблем молодежи.

Обобщение результатов фокус-групп.

Ответы участников фокус-групп позволяют сделать следующие выводы:

1. В обеих фокус-группах участники в большинстве своем не знакомы с текстом Стратегии, а, следовательно, не могут сделать выводы об уровне реализации данного документа в 2022 году.
2. Участники отметили, что очень сложно найти текст Стратегии на сайте Районного Совета Басарабьяска, и это нарушает принцип открытости и прозрачности в размещений решений и стратегических документов, принимаемых Районным Советом.
3. В населенных пунктах района Басарабьяска практически отсутствует инфраструктура для молодежной работы.
4. Наличие проблем, оказывающих влияние на качество и уровень жизни, приводит к тому, что вопросы молодежной политики и молодежной работы отходят на второй план.
5. Отсутствие экономического развития, нехватка высокооплачиваемых рабочих мест приводит к массовому оттоку молодых людей в столицу и другие регионы Молдовы, а также миграции за границу.
6. Абсолютное большинство участников фокус-группы отмечали, что молодежь в возрасте 15-19 лет активно участвует в проектах волонтерства, особенно при организации мероприятий экологической направленности и поддержки пожилых людей.

7. Вопросы молодежного участия и самореализации очень тесно связаны между собой, так не видя возможностей для развития и самореализации, у молодых людей формируется безразличие ко всем, включая и общественные проблемы, а следовательно, и нет желания выдвигать инициативы и участвовать в решении общественно-значимых проблем.

8. Многие участники фокус-групп при ответах на вопросы о молодежной политике на местном уровне, рассматривают молодежную сферу через сферу образования, культуру или спорт и физическую культуру. Это является следствием того, что и органы местного публичног управления практически не выделяют отдельно проблемы и мероприятия молодежного сектора.

9. Отвечая на вопрос, насколько сама молодежь заинтересована принимать участие в активизации и развитии молодежного сектора, большинство участников отмечали высокий уровень пассивности в молодежной среде, выгорании, а также активное времяпровождение молодежи в социальных сетях.

10. В группе Молодежь абсолютное большинство участников ответили, что не видят перспектив для саморазвития в своем населенном пункте и в районе в целом, и поэтому собираются уехать либо в другую часть Республики Молдова либо за границу.

Молодежь района Басарабьяска о решении проблем молодежи и Стратегии.

Портрет респондента.

В процессе проведения опроса для характеристики респондентов были определены 8 критериев:

- пол;
- семейное положение;
- образование;
- возраст;
- населенный пункт;
- социальное положение;
- отношение к группе меньшинств;
- национальность/этническое происхождение.

Важной составляющей в исследовании является то, что в ходе анкетирования интервьюерами были полностью соблюдены установленные критерии для респондентов. Оценивая респондентов, принявших участие в опросе, можно отметить следующие результаты. Так общий портрет молодежи, принявшей участие в опросе выглядит следующим образом:

1. По половому признаку. В опросе приняли участие 220 человек, в том числе 124 человека или 56,36% мужчины и 96 человек или 43,64% женщины.



Рис. 4.1. Состав респондентов по половому признаку.

Источник: составлено автором по результатам обработки анкет

2. По семейному положению. Абсолютное большинство респондентов, принявших участие в опросе не состояли в браке 167 человек или 75,91%, 23 человека или 10,45% являются семейными людьми, 18 человек или 8,18% на момент проведения исследования являются вдовой или вдовцом, и 12 человек или 5,45% являются разведенными.



Рис. 4.2. Состав респондентов по семейному положению.

Источник: составлено автором по результатам обработки анкет

3. По уровню образования. Оценивая респондентов по уровню образования, следует отметить, что ответы распределились следующим образом: наибольшее количество составила группа молодежи, имеющая среднее образование, которая составила 48 человек или 21,82%, группы неоконченное высшее и среднее специальное составили по 35 человек или 15,1%, лицензиат указал 31 человек или 14,09%, неполное среднее имеют 21 человек или 9,55%, магистратуру 20 человек или 9,09%, 16 человек или 7,27% ответили, что их уровень образования начальное, и 14 человек или 6,36% ответили, что у них нет даже начального образования.



Рис. 4.3. Состав респондентов по уровню образования.

Источник: составлено автором по результатам обработки анкет

4. По возрастному критерию. Согласно действующего законодательства Республики Молдова к молодежи относят молодых людей от 15 до 35 лет. Респондентам в исследовании было предложено отметить в анкете принадлежность к одной из 3-х возрастных групп. По результатам обработки анкет были получены следующие результаты: наибольшая возрастная группа 15-19 лет 159 человек или 72,27%, респондентов возрастной группы 20-27 лет приняло участие 40 человек или 18,18%, и возрастной группы 28-35 лет общее число респондентов составило 21 человек или 9,55%. Эти данные подтверждают ответы

участников фокус-групп о том, что более возрастная молодежь либо выезжает из населенных пунктов района или оставшаяся молодежь не очень активна в общественной деятельности, так как занята в экономической сфере.

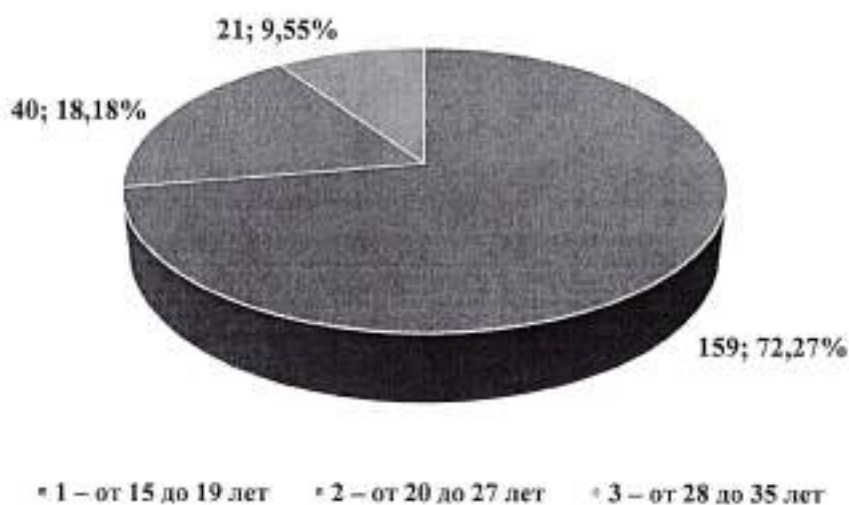


Рис. 4.4. Состав респондентов по возрастным группам.

Источник: составлено автором по результатам обработки анкет

5. По территориальному признаку. Опрос охватил молодых людей из всех 7 примарий района Басарабяска. Наибольшее количество респондентов приняли участие из города Басарабяска, их общее количество составили 96 человек или 43,64%, из села Иордановка приняли участие 28 человек или 12,78%, из Садаклии 27 человек или 12,27%, из Карабетовки проголосовали 22 человека или 10,0%, молодежь села Абаклия составила 19 человек или 8,64%, из Исерлии 18 человек или 8,18%, и наименьшее число респондентов было из села Башкалия 10 человек или 4,55%.

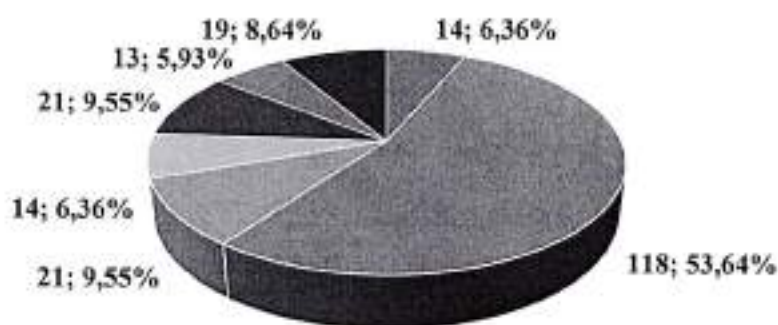


Рис. 4.5. Состав респондентов по территориальному признаку.

Источник: составлено автором по результатам обработки анкет

6. По социальному положению. Анализируя состав респондентов по социальному положению, можно отметить, что большинство молодых людей, принявших участие в опросе, составляет молодежь, обучающаяся в университетах 118 человек или 53,64%, далее по 21 человеку или 9,55% владельцы собственного бизнеса и молодежь, работающая по найму, безработные 19 человек или 8,64%, по 14 человек или 6,36% молодежь, работающая за границей и самозанятая молодежь, и замыкает молодежь временно не работающая,

которая составляет 13 человек или 5,93%. Таким образом, опросом была охвачена молодежь, относящаяся к категории NEET, а это группы безработной и временно не работающей молодежи.

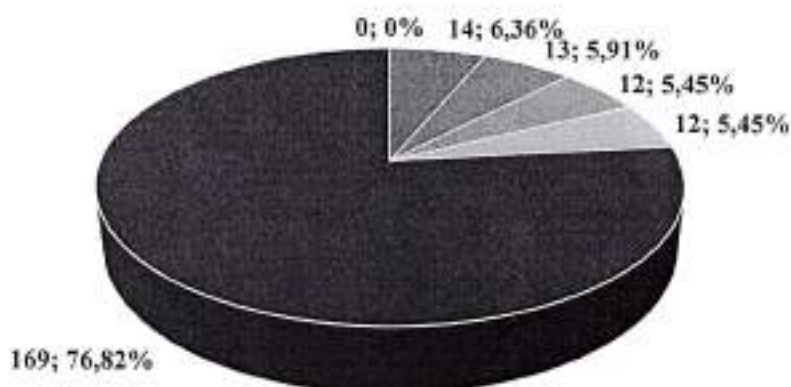


- 1 - работаю за границей
- 2 - студент
- 3 - работаю по найму
- 4 - самозанятый
- 5 - владелец собственного бизнеса
- 6 - временно не работающий
- 7 - безработный

Рис. 4.6. Состав респондентов по социальному положению.

Источник: составлено автором по результатам обработки анкет

7. По критерию отношения к группам меньшинств. Наибольшее количество респондентов, принявших участие в опросе составила молодежь, которая не относит себя ни к какой группе меньшинств, общее количество такой молодежи составило 169 человек или 76,82%. Молодежь категории NEET 14 человек или 6,36%, молодежь, которая относит себя к категории социально уязвимых слоев населения 13 человек или 5,91%, и по 12 человек или 5,45% ответили 2 группы молодежи по национальности ромы и лица с ограниченными возможностями.



- 1 – молодежь категории NEET
- 2 – социально уязвимые слои в обществе
- 3 – лицо с ограниченными возможностями
- 4 – ром
- 5 – не отношу себя ни к какой группе
- 6 – затрудняюсь ответить

Рис. 4.7. Состав респондентов по отношению к группам меньшинств.

Источник: составлено автором по результатам обработки анкет

8. По этническому признаку или национальности. Анализ респондентов по данному критерию показал, что наибольшее количество составили представители молдавской национальности 62 человека или 28,18%, далее идут украинцы 52 человека или 23,64%,

русские 38 человек или 17,27%, гагаузы 23 человека или 10,45%, болгары 18 человек или 8,18%, румыны 15 человек или 6,82% и ромы 12 человек или 5,45%.



Рис. 4.8. Состав респондентов по этническому признаку или национальности.

Источник: составлено автором по результатам обработки анкет

На вопрос: Как Вы оцениваете в целом реализацию молодежной политики в районе Басарабьяска? Были получены следующие результаты: 82 человека или 37,27% отметили что скорее положительно, чем отрицательно: что-то делается, но не всегда заметны результаты; 45 человек или 20,45% ответили, что скорее отрицательно, чем положительно: нет видимых результатов; 39 человек или 17,73% дали ответ: положительно, заметны конкретные результаты, 26 человек или 11,82% ответили: отрицательно: нет никаких результатов, и 28 человек или 12,73% затруднились ответить.

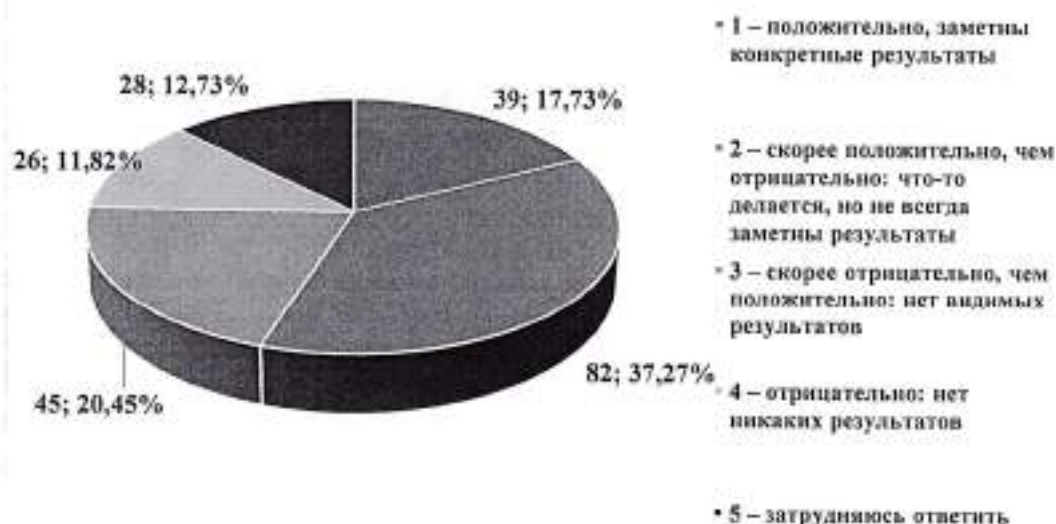


Рис. 4.9. Оценка молодежью реализации молодежной политики в районе Басарабьяска

Источник: составлено автором по результатам обработки анкет

На вопрос «Как Вы оцениваете уровень реализации Стратегии развития молодежного сектора в районе Басарабьяска в 2022 году?» средний уровень оценки по 10-ти бальной шкале составил 5,01 балла (с учетом расчета на основе среднеарифметической взвешенной).

Анализ факторов, повлиявших на реализацию Стратегии в 2022 году.

На процесс реализации Стратегии в 2022 году оказали негативное влияние следующие факторы:

1. Отсутствие взаимодействия и координации между различными уровнями власти (районным и местным), а также между различными учреждениями разных сфер, оказывающих влияние на молодежный сектор.
2. Низкий уровень развития общественных ассоциаций в молодежной сфере в населенных пунктах района Басарабяска, а также низкий уровень партнерства между существующими молодежными общественными ассоциациями и органами публичной власти.
3. Недостаточный уровень финансовых ресурсов, утверждаемых органами власти для реализации мероприятий для молодежи.
4. Высокий уровень миграции молодежи возраста 20-35 лет, что исключает молодежь данного возраста, как из числа бенефициаров для кого реализуются молодежные мероприятия, а также тех, кто мог бы проявлять активность по выдвижению молодежных инициатив.
5. Недоверие со стороны молодежи в отношении структур по делам молодежи, и органов публичной власти в целом.
6. Низкий уровень ответственности должностных лиц, ответственных за реализацию мероприятий в сфере молодежи, как на районном, так и на местном уровнях.
7. Низкий уровень вовлечения органами публичной власти представителей молодежи в процесс принятия решений при проведении публичных консультаций и публичных слушаний.
8. Отсутствуют механизмы и ресурсы, необходимые для реализации Стратегии на районном и местном уровнях.
9. Органы публичного управления, ответственные за молодежную сферу, недостаточно подготовлены для работы с молодыми людьми.

5. Практические рекомендации по итогу мониторинга

По итогу проведенного мониторинга, автором предложены следующие практические рекомендации, направленные на усовершенствование процесса реализации Стратегии:

1. Целесообразно утверждение в штатах примарий населенных пунктов специалистов по делам молодежи или вменение в должностные обязанности отдельных государственных служащих продвижений и реализацию мероприятий в молодежной сфере.
2. Учреждение в 2023 году Фонда поддержки и реализации молодежных идей/инициатив на уровне района Басарабьяска посредством принятия решения Районным Советом Басарабьяска.
3. Для активного вовлечения молодежи в процесс принятия решений на местном и районном уровнях, необходимо в 2023 году принять решения о создании Молодежных советов на уровне каждой примарии и Молодежного Совета района Басарабьяска.
4. Стимулировать организацию для молодежи разных возрастных групп образовательных программ по различным темам, формирующим новые знания, навыки, развивающим критическое мышление, и содействующим личностному росту и творческого потенциала, расширению участия молодежи в программах волонтерства на местном уровне.
5. Предусмотреть механизмы по обеспечению «обратной связи» между органами публичного управления, реализующими молодежную политику, и самой молодежью, что позволит своевременно вносить коррективы в соответствии с изменениями векторов развития, интересами и потребностями молодежи.
6. Расширить комплекс образовательных мероприятий, направленных на повышение правовой культуры молодежи района Басарабьяска и неприятие коррупции в молодежной среде.
7. Систематизировать и сформировать сводную форму индикаторов для целей мониторинга и оценки реализации Стратегии, что в итоге обеспечит ее эффективность и результативность.
8. Создание консультативного органа (комиссии/совета) в области молодежной политики.
9. Создать рабочую группу по мониторингу и оценке Стратегии.
10. Продолжить практику составления Мониторинговых Отчётов со стороны общественных ассоциаций и других структур, наряду с Годовым Отчётом о реализации Стратегии, утверждаемым Районным Советом Басарабьяска.